

# LES MODERNES

## GAMME GRAPHIC

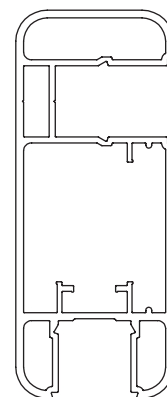


Portails, portillons & clôtures



## LES PLUS PRODUIT

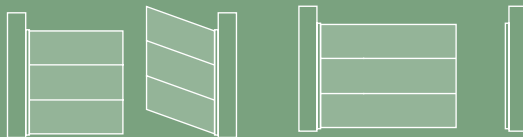
- Inspiration du **design des palissades en bois**.
- 5 nouveaux modèles ajourés dont 4 avec décalage de longueur de lames et un avec lames alignées.
- Remplissage vissé en applique sur les traverses.
- **FIABILITÉ** : accessoires exclusifs SIB en inox.
- **FINITION** : poignée et rosace design en aluminium anodisé, double battue centrale.



**Traverse 100 x 40** avec rainure face de 100 mm fermée par un clip.

# LES INFOS-CLÉS

Disponible en versions **battant, coulissant, coulissant avec portillon intégré et antagoniste.**



**Traverse de 100 x 40** avec rainure face de 100 mm fermée par un clip.

**Remplissage vissé en applique sur les traverses.**  
Lames de **160, 80 et 40 mm.**

Hauteur **personnalisable**  
au delà de 2m : sur étude

Longueur  
Jusqu'à **5 m** pour les portails **battants**  
Jusqu'à **6 m** pour les portails **coulissants**  
Jusqu'à **5 m** pour les portails **portillon intégré**  
Jusqu'à **8 m** pour les portails **antagonistes**

## LE NUANCIER



Blanc 9016  
satiné



Ivoire 1015  
satiné



Bronze 8019  
texturé



Rouge pourpre  
3004 texturé



Vert 6009  
texturé



Vert 6005  
texturé



Vert 6021  
texturé



Bleu 5003  
texturé



Bleu canon  
métallisé



Bleu 5023  
texturé



Bleu 5014  
texturé



Gris 7016  
texturé



Gris 2900  
sablé



Gris 7039  
texturé



Gris beige  
7006 texturé



Gris 9007  
texturé



Gris 9006  
texturé



Gris 7022  
texturé



Gris 7037  
texturé



Rouille mars



Marron 8014  
texturé



Noir 2100  
sablé



Noir 9005  
texturé

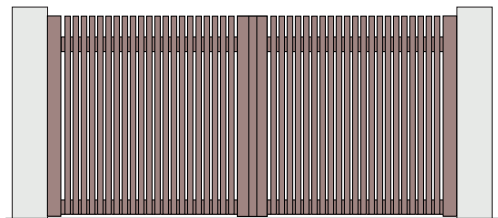
**Coloris bois en option**  
pour le remplissage  
uniquement



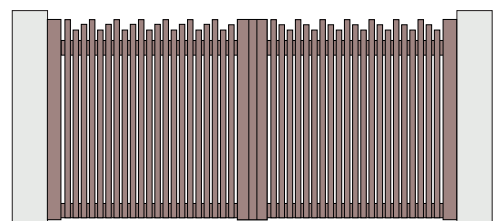
Chêne naturel

# LES MODÈLES

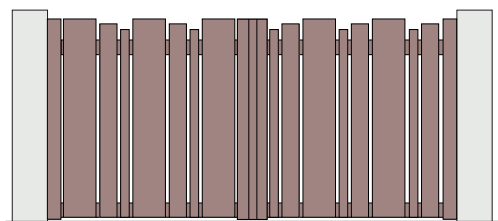
## Portails battants



Brevia (lames de 40)



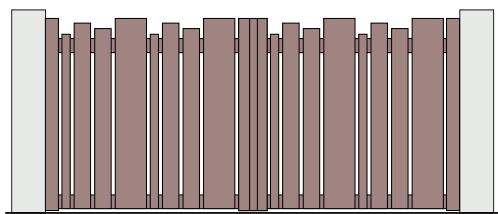
Bora (lames de 40)



Gregale (lames de 40, 80 et 160)




Joran (lames de 40 et 160)




Balaguere (lames de 40, 80, 80 et 160)

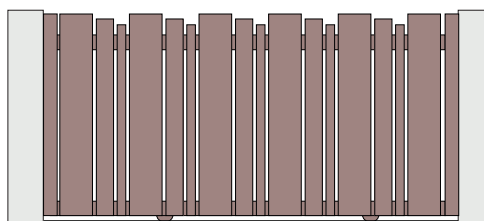
## Portails coulissants



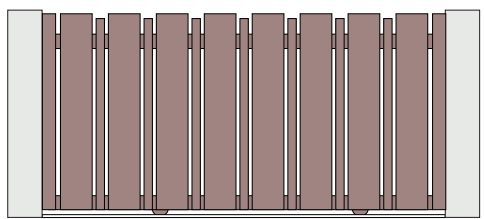
Brevia C (lames de 40)



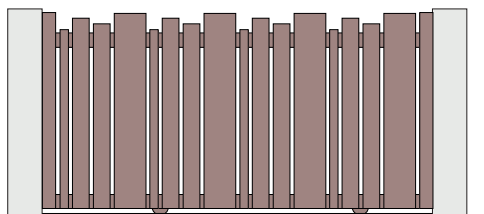
Bora C (lames de 40)



Gregale C (lames de 40, 80 et 160)






Joran C (lames de 40 et 160)



Balaguere C (lames de 40, 80, 80 et 160)

### LÉGENDES

REPLISSAGE		
Lames de 160 x 18 mm	Lames de 80 x 18 mm	Lames de 40 x 18 mm
		

# GRAPHIC, UNE GAMME DE COULISSANTS AJOURÉS TENDANCE AVEC LES POSSIBILITÉS DE LA GAMME SIGNATURE

## Le coulissant avec **portillon intégré**



Le portail coulissant avec portillon Intégré est une solution si on ne peut pas créer de seconde ouverture pour un portillon et que l'on souhaite éviter d'ouvrir son portail à chaque sortie piétonne.

Inutile de se déplacer avec la télécommande ou d'attendre l'ouverture automatique du portail pour rentrer chez soi !

Son système breveté de verrouillage du coulissant au sol est unique et se démarque par l'absence de seuil au passage du portillon.

## Le coulissant à **vantaux antagonistes**



Le portail coulissant antagoniste, ou face à face, est composé de deux portails battants transformés en coulissants, de largeur égale ou inégale, qui coulissent l'un en face de l'autre. **L'ouverture se veut centrale** et la tenue de l'ensemble est assurée par un sabot de maintien en inox breveté SIB.