





Les fenêtres et portes fenêtres à frappe, les coulissants et portes d'entrée K•LINE ci-dessous sont conformes au crédit d'impôt 2017 et répondent au référentiel QUALIBAT RGE.

PRODUIT	Vitrage	Conforme aux critères du CITE 2017	Conforme au résidentiel QUALIBAT RGE
FRAPPE à ouvrant caché (KL-FP) Fenêtres et portes fenêtres	4 / 16 argon / TBE 4	✓	
	4 / WE 16 argon / TBE 4	✓	
BAIE COULISSANTE 2 RAILS (KL-BC2R) Fenêtres et portes fenêtres	4 / WE 20 argon / TBE 4	✓	
	6 / WE 18 argon / TBE 4	✓	
BAIE COULISSANTE 3 RAILS (KL-BC3R) Fenêtres et portes fenêtres	4 / WE 20 argon / TBE 4	✓	
	6 / WE 18 argon / TBE 4	✓	
BLOCS-BAIES Volets roulants CLASSIC et THERMOBLOC	Lames Alu basse émissivité et lames PVC $\Delta R > 0.22 \text{ m}^2.\text{K}/\text{W}$	✓	

PORTES D'ENTRÉE (Ouvrant monobloc de 72 mm)	Collections CARACTÈRE et PRESTIGE	Tous les modèles
	Collection CONTEMPORAINE	Tous les modèles, (sauf ENKO & LUNAIRE en 2 vantaux tiercés avec semi-fixe vitré)
	Collection PERSPECTIVE	Tous les modèles (sauf ELITE : uniquement en 1 vantail)
	Collection CRÉATIVE	Tous les modèles (sauf DEMI-LUNE 5 vitrages : uniquement en 1 vantail)
PORTES D'ENTRÉE (Panneau vitré de 47 mm)	Collection CLARTÉ	Tous les modèles (sauf RIME)
PORTES D'ENTRÉE (Panneau vitré de 58 mm)	Collection LUMINESCENCE	Tous les modèles

Châssis spécifiques (vitrages différents, nombre de vantaux de coulissants, châssis avec traverses ou montants intermédiaires, avec seuil handicapé, ensembles composés ...) : **consulter l'outil de Thermo- luminosité® sur www.k-line.fr**

Châssis spéciaux (trapèzes, cintrés ...) : **nous consulter.**

Imprimez l'attestation de crédit d'impôt de votre commande sur www.k-line.fr