



# Portail coulissant télescopique



L'aluminium pour passion





# Le portail coulissant télescopique

## Disponible sur les gammes Signature & Contemporaine

En 2017, SIB étoffe son offre en lançant son portail télescopique !

Composé de deux vantaux coulissants escamotables, dont le premier vient progressivement entrainer le second et qui se superposent lors de la fermeture, le portail télescopique SIB est idéal pour une parfaite optimisation de l'espace. Il permet ainsi de répondre au plus grand nombre de demandes de portails coulissants avec un refoulement réduit.

Afin de s'adapter à tous les projets, SIB décline ce portail sur les collections Moderne et Classique, pour tous les portails de forme droite. Personnalisable et sur-mesure, chacun pourra trouver le portail qui conviendra parfaitement au style architectural de son habitation.

Découvrez la vidéo du portail télescopique sur notre site internet !

### Les +

- **Parfaite optimisation de l'espace** grâce au refoulement réduit ;
- **Une motorisation intégrée et un temps d'ouverture plus rapide** ;
- Des portails de forme droite et un remplissage plein pour **un design épuré, moderne et élégant** ;
- **Sur-mesure et personnalisable** avec les nombreux décors au choix ;
- Qualité de fabrication française.



Modèle **IOWA C**  
Décor tôle lisse





## Le portail télescopique - Les détails qui font la différence !

### LES POINTS FORTS



Guidage en tête des 2 panneaux



Guide sur panneau intérieur



Profil de réception avec entonnoir et butée d'arrêt



Queue de guidage réduite

### AUTOMATISME - Motorisation intégrée CI24

Discrétion assurée avec cet automatisme totalement intégré dans le poteau de guidage. Laquage à la teinte du portail.



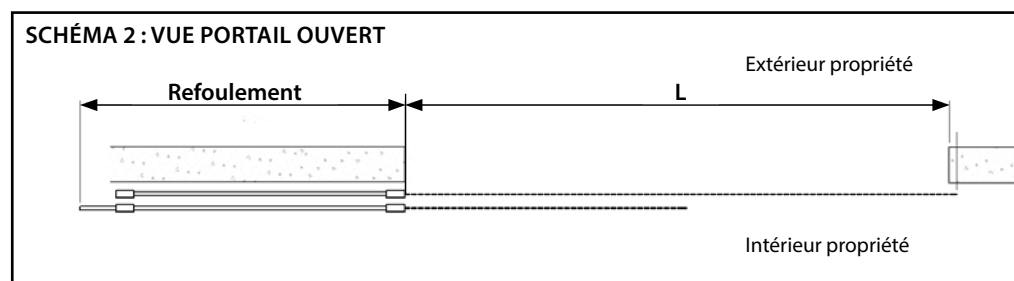
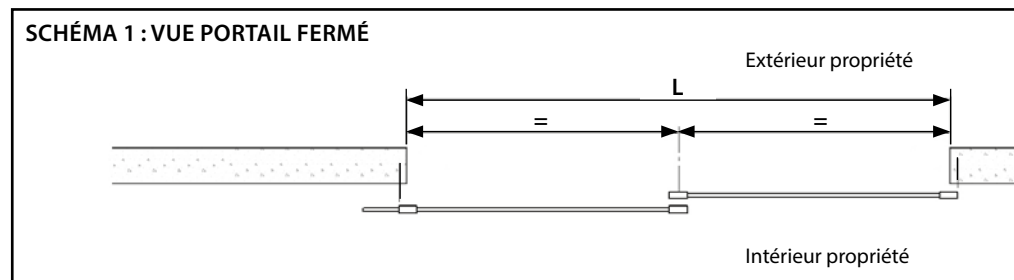
Dans le cas d'un portail motorisé, la motorisation est nécessairement fournie et installée en usine par SIB.



Crémaillère intégrée en partie basse sur les panneaux

## TABLEAU LARGEUR DE REFOULEMENT

Largeur totale	Refolement	Largeur / Refoulement
3000	1820	1,961
3500	2070	1,967
4000	2320	1,971
4500	2570	1,974
5000	2820	1,976



## LE NUANCIER DE COULEURS

Nuancier standard								
Nuancier hors standard n°1		<b>NEW</b>	<b>NEW</b>	<b>NEW</b>				
Nuancier hors standard n°2	Autres couleurs suivant nuanciers RAL 840 HR et collection futura 2014-2017							

Les +

Le traitement de surface par thermolaquage bénéficie des labels Qualicoat et Qualimarine offrant une tenue du laquage garantie 10 ans\*.




\*Voir conditions générales de vente



# INVENTAIRE DES MODELES DISPONIBLES SELON LES GAMMES

## GAMME SIGNATURE

### LES MODELES




### LES DÉCORS AU CHOIX


#### Tôle imprimée - Décors Graphique



#### Parement de pierre



#### Tôle perforées



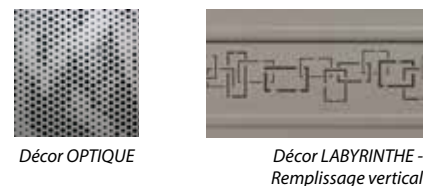
#### Tôle imprimée - Décors Nature



#### Vitrage imprimé\*




#### Tôle découpée



#### Nuancier spécifique décors Nature (tôle et vitrage)



#### Vitrage textile incrusté\*



**!** Les options décors parements de pierre, vitrages textile, vitrages imprimés, tôles découpées sont indisponibles pour les décors en biais.

\* Dans le cas de décors verticaux, le décor vitrage sera obligatoirement positionné côté pilier.

Les 4 coloris sont disponibles sur tôle blanche uniquement. Pour les tôles d'un autre RAL, les imprimés sont disponibles en gris clair et gris foncé.

# GAMME CONTEMPORAINE

## LES MODELES DESIGN



Saphir ▲



Maryland C ▲  
Montgomery C ■  
Oklahoma C ◇



Michigan C ▲  
San Francisco C ■  
Delaware C ◇



Connecticut C ▲  
Denver C ■  
Iowa C ◇



Floride C ▲  
Austin C ■  
Nebraska C ◇

Légende remplissage	
Lames alu 85 x 18	▲
Lames espagnoles 102 x 18	■
Lames alu 255 x 18	◇

## LES DÉCORS

### Tôle perforées




Tôle perforée  
rond



Tôle perforée  
carré



Tôle perforée  
ellipses



Tôle lisse

## LES MODELES CLASSIQUES



Gide ▲



Stendhal ▲



Lebrun ▲



Joncour ■



Modèle **SAPHIR**

# Découvrez toute la gamme des produits SIB :


## Portails & clôtures



## Fermetures



## Protection & environnement



Votre revendeur SIB

[www.sib-europe.com](http://www.sib-europe.com)

210 route de Gautreau - B.P. 21032 - 85290 MORTAGNE-SUR-SEVRE (FRANCE)

Fax : 02 51 65 23 74 - e-mail : [sib@sib-europe.com](mailto:sib@sib-europe.com)

Edition avril 2017



L'aluminium pour passion



GRUPE NADIA