

STORES VÉRANDAS

Modules 1-2-3-4



Découvrez la maîtrise de la lumière. Les stores de toiture vous permettent de contrôler la luminosité et le climat de votre véranda.

Ils s'intègrent parfaitement à toutes les architectures. Qu'il s'agisse d'habitations ou de locaux professionnels, c'est l'accessoire indispensable pour votre confort. Équipé d'office d'une motorisation, disponible dans des largeurs allant jusqu'à 18 m², et avec des toiles naturellement aérées, le store véranda vous simplifie la vie.


Et en beauté, grâce à sa large palette de couleurs.



- GROUPES DE TOILES, A TOUTS MARQUISES AIDE À LA POSE ET AIDE À LA VENTE
- STORES COFFRES : On'x Lux, Volant, On'x Lux, Quartz, Ambre, Protect Side
- STORES TERRASSES : Grenat On'x Lux, Grenat On'x, Grenat Jade Lux, Grenat Jade
- STORES CASSETTES : Agate Perle, Agate Jade
- STORES BANINES : Perle Volant, Perle Plus, Perle, Jade, Loggia
- PERGOLAS
- STORES VÉRANDAS : 1 module, 2 modules, 3 modules, 4 modules
- RISE-SOLEIL ORIENTABLES : B50 à câbles, B50 à coulisses
- VERTICOFFRES : Coffre 120, Coffre 93, Coffre 73, Coffre 53
- STORES FENÊTRES : Projection, Conducteur-Coulisses
- STORES BANNETTES : Projection, Conducteur
- STORES CORBILLES
- TOILES CONFECTIONNÉES ET INSCRIPTIONS
- ÉQUIPEMENTS : moteurs, automatismes, accessoires, bon de retour, conditions générales de vente

STORES VÉRANDAS

Modules 1-2-3-4

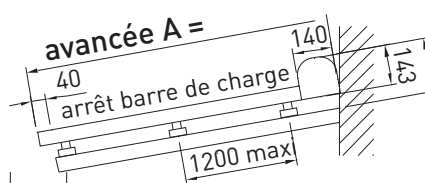
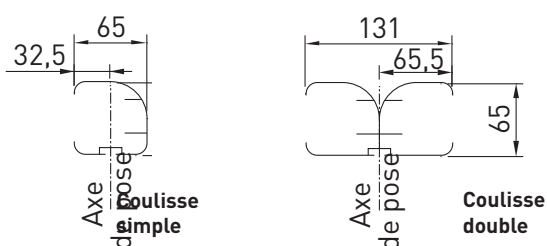


Équipement standard



- Coloris armature :** laqué RAL 9006 Gris
RAL 9016 Blanc
RAL 8017 Ombré
RAL 1015 Sable
- Type de commande :** par moteur radio SUNEA io avec télécommande portable io Pure 1 canal
- Guidage :** par coulisses en aluminium extrudé 65 x 65 mm
- Tension :** par câble en fibre de verre
- Coffre :** en aluminium extrudé 80 x 55 mm avec système de tension permanente avec capot supérieur emboîtable
- Flasques :** en aluminium moulé
- Visserie :** en Inox
- Toile :** Toile Groupe A 100% acrylique ou Toile techniques Soltis 92, Sunworker SWK

Schémas d'encombrement :



Croquis d'ensemble

Caractéristiques

Largeur :

- 1 MODULE / 1 MOTEUR :** de largeur 2000 à 4500 mm (largeur minimale environ 1800 mm)
- 2 MODULES / 1 MOTEUR :** de largeur 4000 à 9000 mm
- 3 MODULES / 2 MOTEURS :** de largeur 6000 à 13000 mm
- 4 MODULES / 2 MOTEURS :** de largeur 8000 à 18000 mm

IMPORTANT :

Surface maximale par toile environ 18 m² pour les toiles
Fixation positionnée à 32,5 mm du bord extérieur de la coulisse

Pose intérieure : nous consulter

Avancée maxi : jusqu'à 5000 mm

Équipements optionnels



- Types de commande :** par moteur filaire SLT
- Toile :** toile acrylique Tous Temps ou toile technique Suncontrol imperméable (avec œillets au bas de la toile pour évacuation de l'eau)
- Laquage RAL :** selon nuancier RAL Marques Color (+) coloris sablés Po ou Fine Structure FS


Nuancier RAL Marques Color



Coloris Sablés Po



Coloris Fine structure FS



Autres coloris sur demande.



Automatismes io



Capteur vent io



Capteur soleil io



Télécommande EASYSUN io



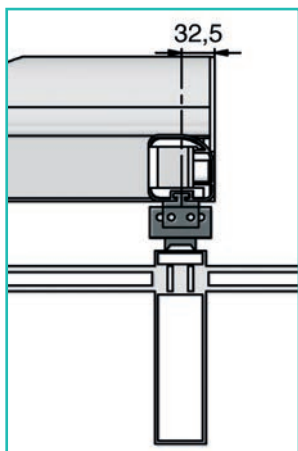
Capteur vent Eolis 3D io

STORES VÉRANDAS

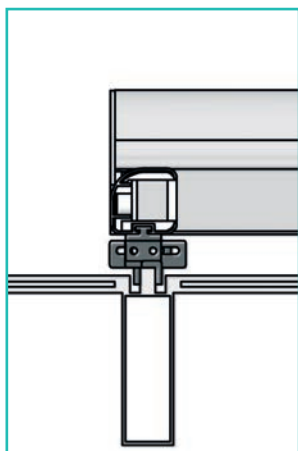
Supports de fixation

DOCUMENT D'AIDE À

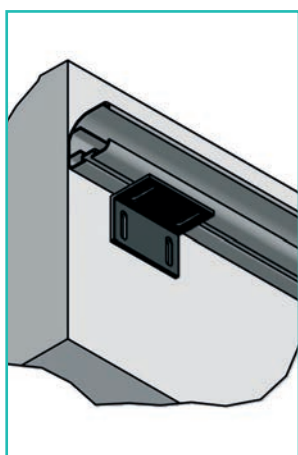
Les différents supports de pose :



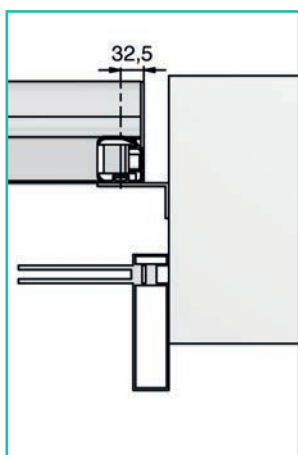
Type A : à plat



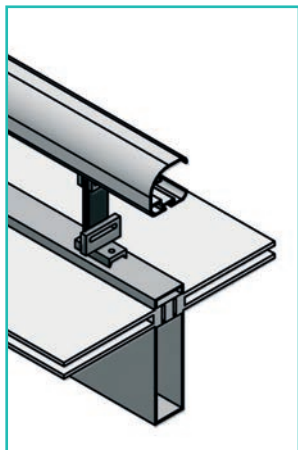
Type B : sur épine. Largeur réglable de 8 à 17 mm



Type C : avec équerre 60x60

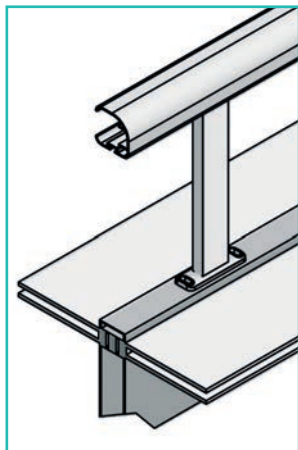


Type D : avec équerre 50x100



Type E : avec rehaussement de 100 mm.

Fourni en standard pour les avancée sup. à 4000 et rouleau compensateur



Type F : avec fixation haute réductible jusqu'à 120 mm