

**VELUX®**

Des solutions pour votre maison :

# Des idées pour transformer vos petits espaces



# La lumière naturelle, là où cela paraissait impossible

Tous les espaces, même ceux de passage, méritent de recevoir la lumière d'une fenêtre

Dans chaque maison, certains recoins sont plus difficiles à éclairer que d'autres, surtout avec de la lumière naturelle. L'ajout de fenêtres de toit dans la cuisine, le salon ou la chambre est un procédé plutôt simple, mais les espaces tels que la cage d'escalier, la buanderie, les couloirs ou le dressing sont souvent trop petits pour recevoir de la lumière naturelle, ou sont situés au centre de la maison et n'ont pas de sortie sur les murs extérieurs.

Les fenêtres de toit ont un atout supplémentaire : elles permettent parfois d'apporter de la lumière naturelle dans les coins de la maison où les fenêtres traditionnelles ne sont pas une option.

Les espaces intérieurs, tels que les entrées ou les couloirs, sont souvent sombres et peu accueillants en raison d'un mauvais éclairage, mais une fenêtre de toit peut apporter la lumière du soleil et transformer même les coins les plus reculés de votre maison en un espace de vie agréable.

Découvrez les petits espaces sous un nouveau jour !

Levez les yeux et découvrez votre cinquième mur !





Apportez de la lumière dans votre cage d'escalier pour la sécurité de votre famille.

## Montez les escaliers en toute sécurité grâce à la lumière du jour

Apportez de la lumière du haut de la cage d'escalier et tirez parti de l'espace avec des plantes et une touche de décoration.

Les escaliers sont souvent des lieux sombres car ils sont généralement situés au centre de la maison. Ce qui veut dire que dans de nombreux cas, ils sont éclairés par une lumière artificielle.

Pourtant, l'éclairage de la cage d'escalier est indispensable. Au mieux, les escaliers sombres sont contraignants, au pire, ils représentent un danger. Nous savons que les enfants descendent souvent les escaliers sans prêter attention et, avec les années, nos yeux et notre vue se dégradent. Pour la sécurité de votre famille, la lumière est essentielle dans les escaliers. L'éclairage naturel d'un puits de lumière est le meilleur moyen de voir où vous marchez, et c'est là que les fenêtres de toit entrent en jeu.

L'installation d'une fenêtre de toit au-dessus de la cage d'escalier permet non seulement d'éclairer les marches, mais aussi de faire pénétrer la lumière dans les espaces adjacents, ce qui améliore le confort et permet de faire des économies d'électricité. Pour votre cage d'escalier, choisissez la lumière d'une fenêtre de toit afin d'assurer la sécurité de votre famille!

*Suite page 7*



## Montez les escaliers à la lumière du jour

*Suite page 5*


Si l'espace au plafond le permet, une fenêtre de toit qui éclaire les escaliers est la solution idéale. En plus d'apporter de la lumière, celle-ci permet d'aérer et, étant placée en hauteur sur le toit, elle peut même activer l'effet cheminée. Au fur et à mesure que l'air chaud monte et sort par la fenêtre de toit, l'air plus frais entre et apporte de la fraîcheur dans toute la maison.

Si vous ne parvenez pas à installer une fenêtre de toit, un conduit de lumière peut être une solution alternative, préférable à la lumière artificielle.


Éclairer la cage d'escalier avec de la lumière naturelle reste le meilleur moyen de garder les escaliers éclairés et de protéger votre famille contre les accidents et les chutes.

Lorsque l'air chaud sort par la fenêtre de toit, l'air plus frais entre et circule dans toute la maison.





Avant



Après

# Des fenêtres de toit dans les petits espaces de votre maison

Éclairer tous les coins de votre maison avec de la lumière naturelle.

Les petits espaces, tels que les couloirs et les placards, sont souvent sombres et peu accueillants. Mais la lumière naturelle peut les transformer en environnements agréables, comme le reste de la maison. Comment faire entrer la lumière du jour dans les coins les plus sombres de la maison ?

Une fenêtre de toit peut facilement transformer un couloir sombre en un passage bien éclairé. Malheureusement, de nombreuses maisons ne disposent pas de couloirs suffisamment larges pour installer une ou plusieurs fenêtres de toit. Dans ces cas, la solution pourrait être un conduit de lumière.


Le conduit de lumière est composé d'un capteur placé sur le toit qui recueille et diffuse la lumière dans l'espace situé en dessous, à travers un tube recouvert d'un matériau hautement réfléchissant. Dans la mesure du possible, il est toujours préférable d'installer une fenêtre de toit, mais le conduit de lumière dans certains cas peut s'avérer être une bonne alternative.

Le conduit de lumière est peu coûteux, facile à installer avec n'importe quel revêtement de toit et diffuse une bonne quantité de lumière, mais ne permet pas la ventilation, comme les fenêtres de toit.


Une fenêtre de toit peut facilement transformer un couloir sombre en un lieu de passage bien éclairé.

Une fenêtre de toit peut transformer un couloir sombre en un espace de passage lumineux.





Avant



Après



# Conseils pour organiser les petits espaces de la maison

Voici les solutions pour rendre vos plus petits espaces lumineux et bien organisés, qu'ils soient occupés ou simplement de passage.

On ne passe en général pas beaucoup de temps dans le couloir, le placard ou la cage d'escalier : ces espaces sont davantage utilisés pour leur fonction et ont tendance à être négligés d'un point de vue esthétique et de confort, et sont parfois mal organisés. Pire encore, ce sont souvent des pièces utilisées pour mettre les poubelles, les chaussures, le linge sale et tout ce qui n'a pas un lieu dédié dans la maison.

Si vous repensez les couloirs, les placards, les cages d'escalier ou le dressing, il est probable que vous ayez beaucoup plus d'espace dans la maison que vous ne le pensez ! Ce n'est qu'une question d'organisation : voici quelques conseils pour en tirer le meilleur parti.

## Faites souvent le ménage et du rangement

La première étape pour gagner de la place est de se débarrasser des choses inutiles et de faire souvent du rangement, sans craindre d'en faire trop ! Tout d'abord, faites votre inventaire : jetez ou recyclez tout ce qui est cassé, usé ou qui ne sera utile à personne. Vous n'avez pas utilisé un objet depuis des années ? Jetez-le. Vous avez des vêtements en bon état que vous n'avez pas portés depuis longtemps ? Donnez-les à quelqu'un. Le meilleur moyen de garder un petit espace bien rangé est de ne garder que ce dont vous avez besoin.

## Optimisez l'espace de votre dressing


Il y a de fortes chances que vous ne tiriez pas le meilleur parti de l'espace dans votre dressing. Il suffit d'un peu d'organisation pour l'optimiser et gagner de précieux mètres carrés. Organisez votre dressing avec des armoires et des meubles de rangement, et attribuez une place à chaque chose afin de diminuer le désordre.

## Utilisez les espaces verticaux

S'il y a peu de place, tirez parti de la hauteur ! Les étagères verticales sont parfaites pour ranger les objets que vous n'utilisez pas souvent. Dans le bureau, installez des étagères hautes jusqu'au plafond ou des armoires de rangement.


## Ajoutez une fenêtre de toit

Les fenêtres de toit, contrairement aux fenêtres verticales, vous permettent de gagner de l'espace et de dégager les murs, ainsi que d'éclairer l'espace et de faire circuler l'air, créant ainsi un environnement plus aéré et confortable.



Il suffit d'un peu d'organisation pour faire bon usage de l'espace de votre dressing.





Avant

Après

# Laissez votre vie rayonner avec de la lumière naturelle

La lumière naturelle peut améliorer votre santé et votre bien-être et avoir beaucoup d'effets positifs.



Chez VELUX, nous croyons en la lumière naturelle parce que nous sommes convaincus des vertus revitalisantes et modifiantes de la lumière naturelle pour un sommeil plus sain. La lumière naturelle est la source des aliments qui nous fournissent de l'énergie pour notre quotidien, elle rétablit l'équilibre de notre biorythme (cycle de sommeil), elle préserve notre santé et elle fait en sorte que nous nous sentions tout simplement mieux. Regardons donc de plus près comment la lumière naturelle peut faire rayonner votre vie avec tous ses avantages.

## Vitamine D

Nous avons besoin de vitamine D pour que nos os restent solides et pour aider à prévenir certains cancers, des maladies cardiaques, la dépression et la prise de poids. Souvent, cependant, nous ne pouvons pas nous détendre à la lumière naturelle pour obtenir la quantité de vitamine D dont notre corps a besoin. Alors, si vous ne pouvez pas sortir, laissez entrer la lumière.

## Meilleure productivité

Vous sentez que vous traînez le matin ou que vous n'arrivez pas à terminer vos dernières tâches ménagères ? C'est votre corps qui vous fait savoir qu'il a besoin de plus de lumière naturelle. Des études ont démontré que plus nous travaillons à la lumière naturelle, plus notre énergie est élevée par rapport à la lumière artificielle.

## Un sommeil plus réparateur

Rien n'est plus agréable que de se réveiller après une bonne nuit de sommeil. Vous vous sentez immédiatement prêt à affronter la journée sans café ni bâillement. La lumière naturelle peut vous y aider ! La lumière du soleil est un indicateur environnemental qui aide à définir les phases du rythme circadien naturel de notre corps.

## Vision

Nos yeux sont soumis à une pression constante des écrans d'ordinateur, des téléphones et même de la lumière artificielle. La lumière naturelle nous aide à voir clairement sans effort supplémentaire, tout en favorisant le développement des yeux chez les enfants et les jeunes adultes.

# Les produits VELUX pour les petits espaces

## Fenêtre de toit inclinée VELUX INTEGRA®

Fenêtre à ouverture pivotante électrique ou solaire, avec noyau en bois recouvert de polyuréthane blanc. Celle-ci ne nécessite aucun entretien et est programmable et conçue pour pouvoir installer des stores et des volets roulants. Le procédé se fait à distance grâce à une télécommande, et la fenêtre se ferme automatiquement en cas de pluie grâce à son capteur intégré.





## Fenêtre de toit à ouverture manuelle

Fenêtre à ouverture pivotante électrique ou solaire, avec noyau en bois recouvert de polyuréthane blanc. Celle-ci ne nécessite aucun entretien et est conçue pour pouvoir installer des stores et des volets roulants. Elle fonctionne grâce à la barre de manœuvre et de ventilation située en haut, ce qui vous permet d'aérer même avec la fenêtre fermée.



## VELUX ACTIVE

VELUX ACTIVE with NETATMO est une solution basée sur des capteurs intelligents qui ouvrent et ferment les fenêtres, les stores et les volets VELUX INTEGRA® automatiquement, abaissant les niveaux d'humidité et améliorant le climat et la qualité de l'air dans les pièces.



## Fenêtre pour toits plats VELUX INTEGRA

Fenêtre électrique ou solaire avec base en PVC, vitrage à faible émissivité et vitre de finition extérieure avec la technologie Curve Tech. Celle-ci est programmable et conçue pour pouvoir installer des stores intérieurs et extérieurs. Le procédé se fait à distance grâce à une télécommande, et la fenêtre se ferme automatiquement en cas de pluie grâce à son capteur intégré.



## Volet roulant

Occultation, sécurité et protection : le volet roulant VELUX protège de la chaleur en été et isole du froid en hiver. Celui-ci garantit une occultation optimale à tout moment de la journée et constitue un excellent moyen de dissuasion contre les intrusions. Disponible en versions électrique, solaire et manuelle.

# Les accessoires parfaits


Choisissez le store qui complète le mieux la conception de vos espaces, et qui vous permet de contrôler la lumière dans les petits espaces de votre maison.



## Store pour protéger et filtrer la lumière

La combinaison d'un store extérieur pare-soleil et d'un store enrouleur intérieur est la solution idéale si vous recherchez une protection contre la chaleur, un contrôle de la lumière et une isolation thermique.

(<https://www.veluxshop.fr/tous-les-produits/stores-velux/stores-rideaux>)  
 (<https://www.veluxshop.fr/tous-les-produits/stores-velux/stores-pare-soleil>)



1028 1086 4000 5060

## Stores rideaux VELUX

Celui-ci garantit l'intimité sans bloquer le passage de la lumière. Il apporte de la couleur et une touche de décoration à votre grenier, et assure une bonne isolation thermique en hiver. Il est facile à nettoyer avec un chiffon humide ou un aspirateur.


(<https://www.veluxshop.fr/tous-les-produits/stores-velux/stores-rideau>)

Couleurs de base :



1028 1086 4000 9050

Couleurs spéciales :



4155 4156 4060 4157 4069  
 4158 4073 4079 1952 4159 4160

## Stores plissés VELUX

Celui-ci garantit l'intimité sans bloquer le passage de la lumière. Il apporte de la couleur et une touche de décoration à votre grenier, et convient à tout environnement.

(<https://www.veluxshop.fr/tous-les-produits/stores-velux/stores-plisses>)

Couleurs de base :



1016 1258 1259 1269

Couleurs spéciales :



1255 1256 1257 1260 1261 1262 1263 1264  
 1265 1266 1267 1268 1270 1271 1272 1273

## Stores vénitiens VELUX

Celui-ci vous permet de contrôler la direction de la lumière entrante grâce aux lamelles réglables. Il est idéal pour les pièces qui ont besoin de variations de luminosité en fonction de l'heure de la journée, et parfait pour les environnements humides tels que les salles de bain et les cuisines.

(<https://www.veluxshop.fr/tous-les-produits/stores-velux/stores-venitiens>)

Couleurs de base :



7001 7055 7056 7057

Couleurs spéciales :



7012 7058 7059 7060 7061